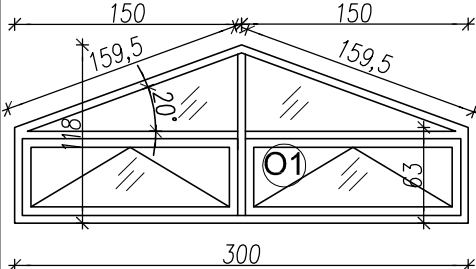
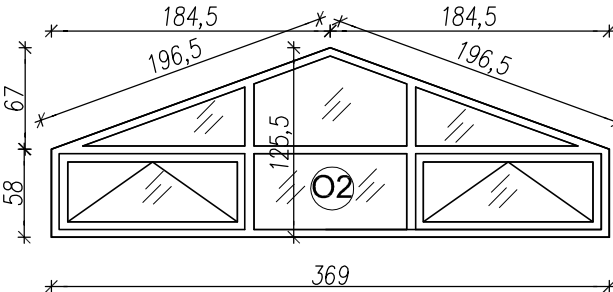
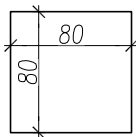


Stolarka zewnętrzna			
Symbol	01		02
			
Wym. w murze	302x182		371x127
Wym. w ościeżnicy	300x180		369x126
Przejście			
Ilość poddasze	3		1
Ilość SUMA	3		1
Informacje dodatkowe	U<1.4 [W/K*m2] kolor RAL 8019 okucia stalowe uchylne aluminiowe		U<1.4 [W/K*m2] kolor RAL 8019 okucia stalowe uchylne aluminiowe

Stolarka wewnętrzna	
Symbol	W1
	
Wym. w murze	820x820
Wym. w ościeżnicy	
Przejście	800x800
Ilość poddasze [L/P]	1
Ilość SUMA	1
Informacje dodatkowe	kolor RAL 8019 okucia stalowe aluminiowe dolna część obita płytą aluminiową

Projekt budowlano – wykonawczy			
Tytuł rysunku: Zestawienie stolarki		Skala: 1:50	Nr rys.-Ark.: A-10
Funkcja	Imię i nazwisko	Nr uprawnień Specjalność	Data Podpis
Projektant	Jarosław Krause	W/8/2006 architektura	
Sprawdzający	Marek Nodzyński	546/POOKK/2013 architektura	